

HAUS D3/D4
ERDGESCHOSS

6½-ZIMMER-HAUS	D3	6½-ZIMMER-HAUS	D4
Parzellenfläche	409 m ²	Parzellenfläche	470 m ²
Nettowoohnfläche Haus	216.5 m ²	Nettowoohnfläche Haus	216.5 m ²
Sitzplatz	20.3 m ²	Sitzplatz	20.3 m ²
Autoeinstellhalle	2 Plätze	Autoeinstellhalle	2 Plätze


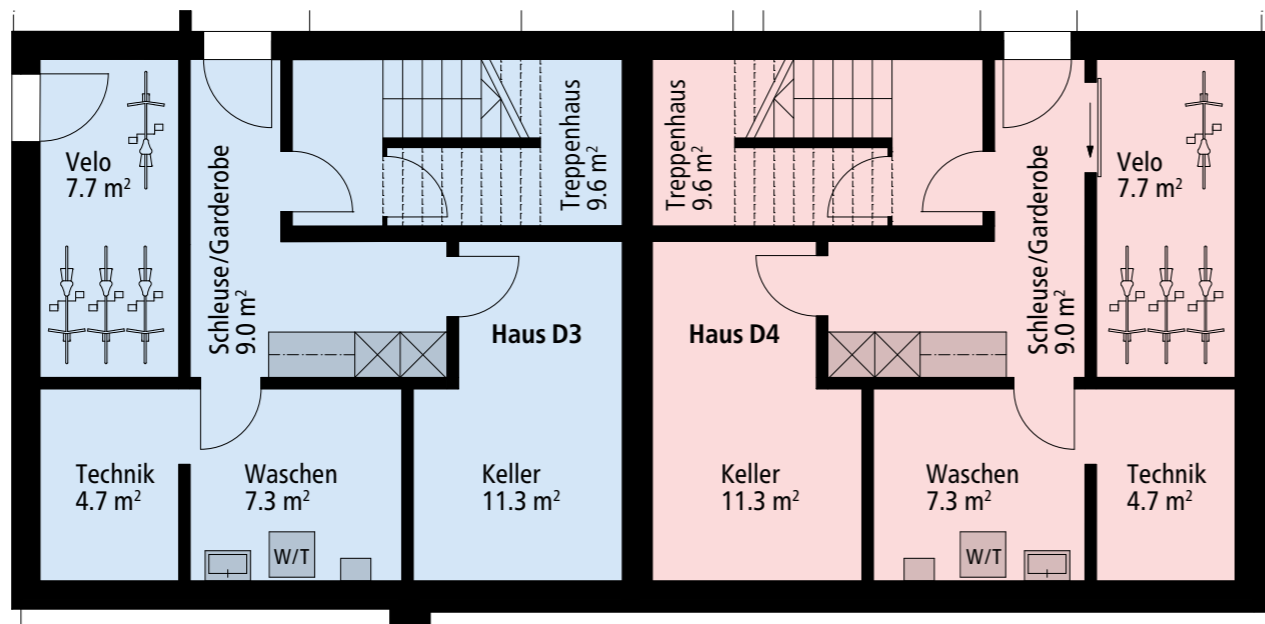
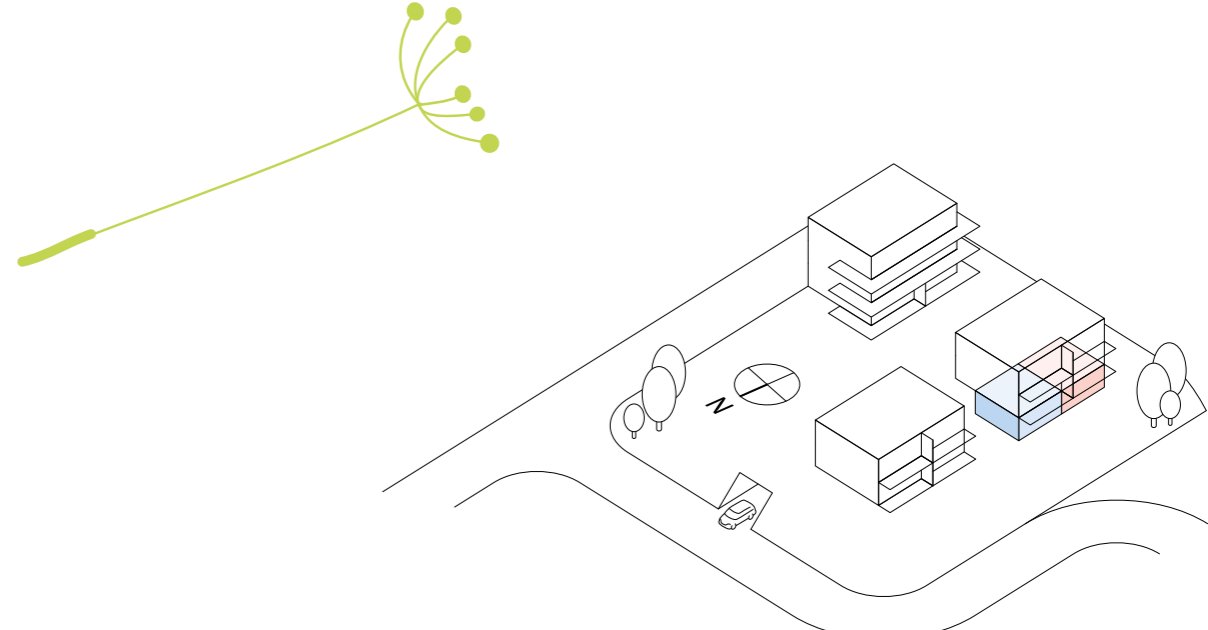
Die Nettowfläche Haus setzt sich zusammen aus den Haupt- und Nebennutzflächen (Keller, Technik, Waschen etc.) ohne Garage
Stand Dezember 2025, Änderungen vorbehalten



HAUS D3/D4
OBERGESCHOSS

6½-ZIMMER-HAUS	D3	6½-ZIMMER-HAUS	D4
Parzellenfläche	409 m²	Parzellenfläche	470 m²
Nettowohnfläche Haus	216.5 m²	Nettowohnfläche Haus	216.5 m²
Sitzplatz	20.3 m²	Sitzplatz	20.3 m²
Autoeinstellhalle	2 Plätze	Autoeinstellhalle	2 Plätze

Die Nettowohnfläche Haus setzt sich zusammen aus den Haupt- und Nebennutzflächen (Keller, Technik, Waschen etc.) ohne Garage
Stand Dezember 2025, Änderungen vorbehalten



HAUS D3/D4
UNTERGESCHOSS

6½-ZIMMER-HAUS	D3
Parzellenfläche	409 m ²
Nettowohnfläche Haus	216.5 m ²
Sitzplatz	20.3 m ²
Autoeinstellhalle	2 Plätze

6½-ZIMMER-HAUS	D4
Parzellenfläche	470 m ²
Nettowohnfläche Haus	216.5 m ²
Sitzplatz	20.3 m ²
Autoeinstellhalle	2 Plätze

Die Nettowohnfläche Haus setzt sich zusammen aus den Haupt- und Nebennutzflächen (Keller, Technik, Waschen etc.) ohne Garage
Stand Dezember 2025, Änderungen vorbehalten