







Etage 3

REPERAGE	DESCRIPTION		
	élément	SUP	nombre
	1,5 pièce	35 - 37 m ²	x 16
	2,5 pièces	51 - 69 m ²	x 34
	3,5 pièces	80 - 89 m ²	x 33
	4,5 pièces	99 - 113 m ²	x 13