


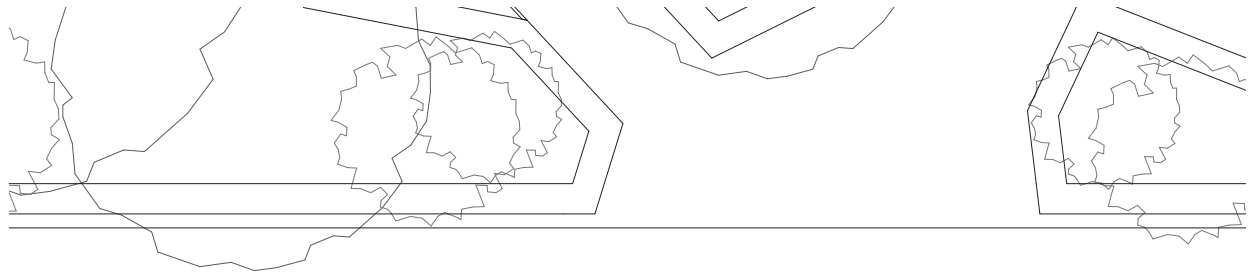

# 2.5-Zimmerwohnung



EINGANG	Winkel
TREPPENHAUS	164
WOHNUNG	164-01
ETAGE	1.-3. Obergeschoss
WOHNFLÄCHE	60.1 m <sup>2</sup>
AUSSENFLÄCHE	7.8 m <sup>2</sup>
WOHNUNGSNUMMER	164-101/164-201/164-301



Massstab 1:100



Laubengang



Alle Angaben sind Circa-Angaben. Irrtümer und Änderungen vorbehalten.