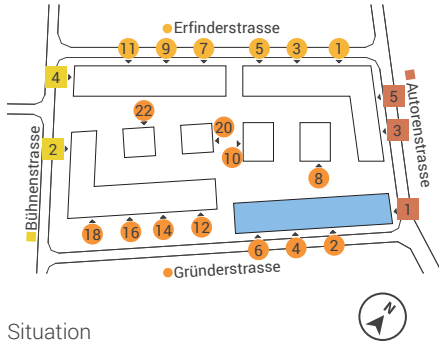
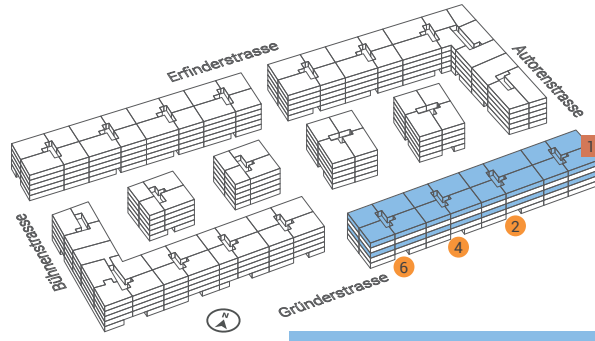


# 3½ Zimmer **81.1 m<sup>2</sup>** | JZZ 9.0 m<sup>2</sup>

Wohnungsnummern: **G0623 | G0643 | G0423 | G0443**

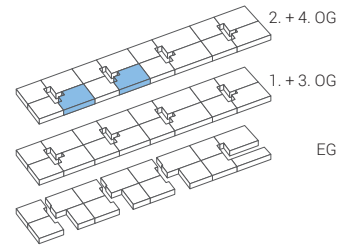


Situation



Häuserübersicht

**G06, G04, G02, A01**



Etagenübersicht

**EG | 1.-4. OG**



Masstab 1:100

0m 1m 5m

Fensterpositionen, Fensterhöhen und Fensterbreiten variieren in jeder Wohnung.  
Die beiliegenden Pläne haben keinen Anspruch auf Rechtskraft. Der Bauherr behält sich Änderungen während der Bauausführung vor.