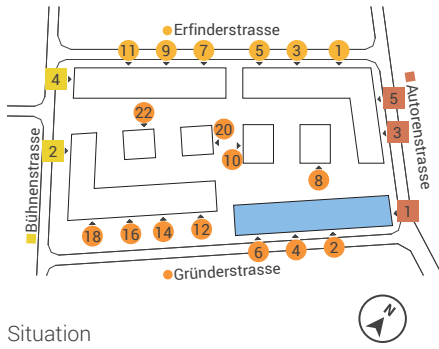
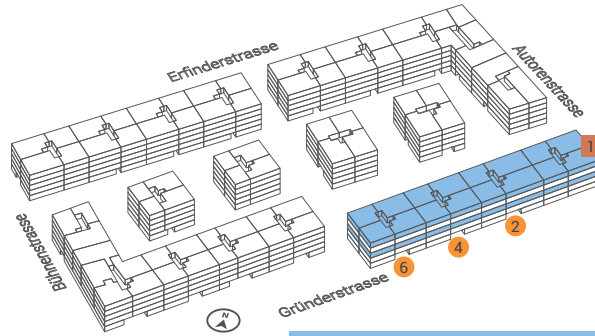


3½ Zimmer 85.1 m² | JZZ 9.0 m²

Wohnungsnummern: G0622 | G0642 | G0422 | G0442

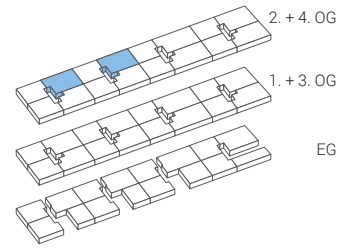


Situation



Häuserübersicht

G06, G04, G02, A01



Etagenübersicht

EG | 1.-4. OG



Masstab 1:100

0m 1m 5m

Fensterpositionen, Fensterhöhen und Fensterbreiten variieren in jeder Wohnung.
Die beiliegenden Pläne haben keinen Anspruch auf Rechtskraft. Der Bauherr behält sich Änderungen während der Bauausführung vor.