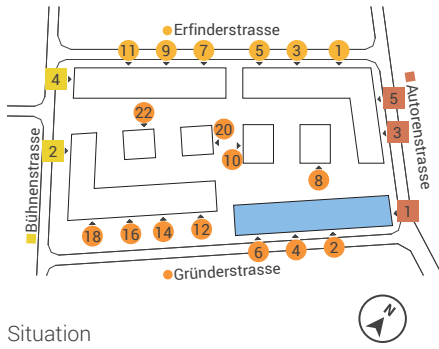
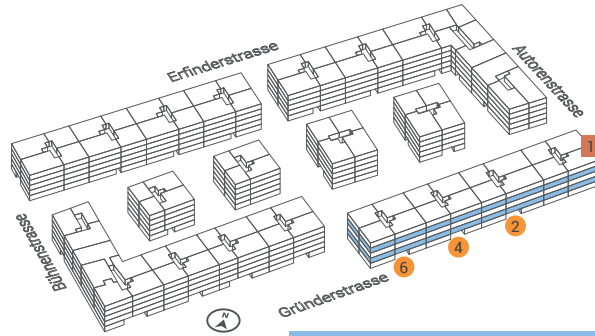


# 3½ Zimmer **85.1 m<sup>2</sup>** | JZZ 9.0 m<sup>2</sup>

Wohnungsnummern: **G0612 | G0632 | G0412 | G0432**

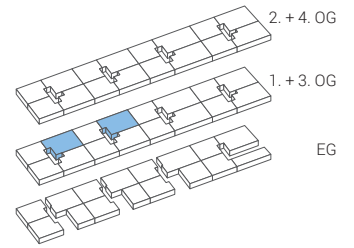


Situation



Häuserübersicht

**G06, G04, G02, A01**



Etagenübersicht

**EG | 1.-4. OG**



Masstab 1:100



Fensterpositionen, Fensterhöhen und Fensterbreiten variieren in jeder Wohnung.  
Die beiliegenden Pläne haben keinen Anspruch auf Rechtskraft. Der Bauherr behält sich Änderungen während der Bauausführung vor.