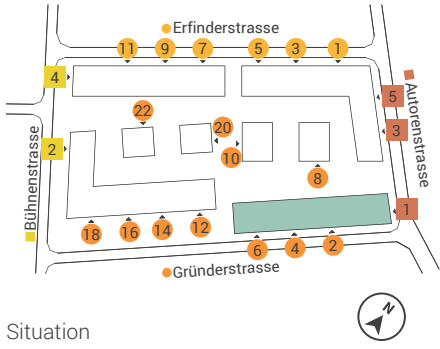
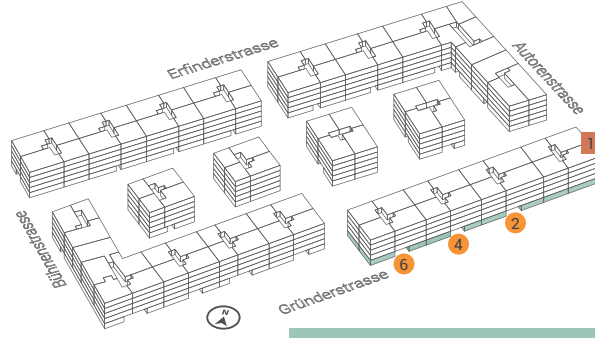


# 1½ Zimmer 42.8 m<sup>2</sup> | JZZ 7.5 m<sup>2</sup>

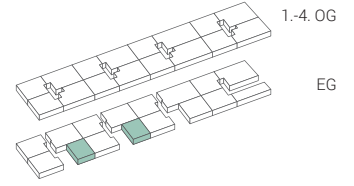
Wohnungsnummern: G0603 | G0403



Situation



Häuserübersicht



Etagenübersicht

**G06, G04, G02, A01**

**EG | 1.-4. OG**



Masstab 1:100



Fensterpositionen, Fensterhöhen und Fensterbreiten variieren in jeder Wohnung.  
Die beiliegenden Pläne haben keinen Anspruch auf Rechtskraft. Der Bauherr behält sich Änderungen während der Bauausführung vor.